

# WiFi tilbehør til climaVAIR VAI 5

## Kvikguide installation



Installationen skal udføres af kvalificerede fagfolk. Før installation skal du bekræfte, om det købte WiFi-modul er kompatibel med produktet. Ellers kan det gøre personskaade eller skader på produktet. Tilslut ikke strømmen inden installationen er færdiggjort.


Advarsel! Risiko for livsfarlig stærkstrøm! Ved arbejde i elektronikboksen på den væghængte enhed, er der en risiko for livsfarlig elektrisk stød. Konstant spænding findes på net-tilslutningen, selvom den væghængte enhed er slukket.

- Sluk for hovedafbryderen, inden du arbejder på elektronikboksen på den væghængte enhed.
- Frakoble den væghængte enhed fra strømforsyningen ved at afbryde stikket eller ved at frakoble den væghængte enhed via en skillevæg med en kontaktåbning på mindst 3 mm (f.eks. sikringer eller afbrydere).
- Sørg for, at strømforsyningen ikke tændes igen mens der arbejdes på enheden.
- Åbn kun elektronikboksen, når den væghængte enhed er afbrudt fra strømforsyningen.
- Tilslut kun den væghængte enhed til strømforsyningen, når den elektroniske boks på den væghængte enhed er korrekt lukket.


### Installationsvejledning for modulet



1. Åbn panelet på indendørsenheden, og skru skruen af på dækslet til elboksen for at fjerne det.



2. Når dækslet til elboksen er åbent, kan du se WiFi-tilslutningskablet. Forbindelsesportens farve på ledningen er den samme som farven på forbindelsesporten i WiFi-modulet.




3. Fjern ledningsklemmen, fjern WiFi-kabel fra den elektroniske boks, og tilslut den porten i WiFi-modulet.



- i** WiFi-kablet skal gå gennem kabelgennemføring, ellers kan elboksen ikke lukkes.

4. Anbring WiFi-modulet ved siden af elboksen. Når du har bekræftet positionen, skal du fastgøre WiFi-modulet med skruer.



- i** WiFi-modulets placering kan variere afhængigt af modellen til indendørsenheden; Kontroller at der er tilstrækkeligt plads til WiFi-modulet.

5. Fastgør WiFi-kablet, luk dækslet til elboksen og stram skruerne.

6. Installationen af WiFi-modulet er nu udført.

## Registrer din climaVAIR på Ewpe Smart APP

### Vælg og download Ewpe Smart APP

Scan QR-koden nedenfor (findes også i manualen inde i modulets emballage) eller søg "Ewpe Smart" i App Store eller Google Play for at download appen til din mobil.



App Download QR

### Operativsystemer



iOS system  
Support iOS 7.0  
og nyere versioner



Android system  
Support Android 4.4  
og nyere versioner

### Austria

#### Vaillant Group Austria GmbH

Clemens-Holzmeister-Straße 6, 1100 Wien  
Telefon 05 7050, Telefax 05 7050 1199  
Telefon 05 7050 2100 (zum Regionaltarif österreichweit,  
bei Anrufen aus dem Mobilfunknetz ggf. abweichende Tarife -  
nähere Information erhalten Sie bei Ihrem Mobilnetzbetreiber)  
info@vaillant.at, termin@vaillant.at  
www.vaillant.at, www.vaillant.at/werkskundendienst/

### Belgium

#### N.V. Vaillant S.A.

Golden Hopestraat 15, B-1620 Drogenbos  
Tel. 2 3349300, Fax 2 3349319  
Kundendienst / Service après-vente / Klantendienst 2 3349352  
info@vaillant.be, www.vaillant.be

### Germany

#### Vaillant Deutschland GmbH & Co.KG

Berghauser Str. 40, D-42859 Remscheid  
Telefon 02191 18 0, Telefax 02191 18 2810  
Auftragsannahme Vaillant Kundendienst 02191 5767901  
info@vaillant.de, www.vaillant.de

### Spain

#### Vaillant S. L.

Atención al cliente  
Pol. Industrial Apartado 1143  
C/La Granja, 26, 28108 Alcobendas (Madrid)  
Teléfono 9 02116819, Fax 9 16615197  
www.vaillant.es

### Hungary

#### Vaillant Saunier Duval Kft.

Office Campus Irodaház  
A épület, II. emelet, 1097 Budapest, Gubacsi út 6.  
Tel +36 1 464 7800, Telefax +36 1 464 7801  
vaillant@vaillant.hu, www.vaillant.hu

### Italy

#### Vaillant Group Italia S.p.A.

Via Benigno Crespi 70, 20159 Milano  
Tel. +39 02 697 121, Fax +39 02 697 12500  
Assistenza clienti 800 088 766  
info.italia@vaillantgroup.it, www.vaillant.it

### Netherlands

#### Vaillant Group Netherlands B.V.

Postbus 23250, 1100 DT Amsterdam  
Telefoon 020 5659200, Telefax 020 6969366  
Consumentenservice 020 5659420  
Serviceteam 020 5659440  
info@vaillant.nl, www.vaillant.nl

### Denmark

#### Vaillant A/S

Dybendalsvænget 3, DK-2630 Taastrup  
Telefon 46 160200  
service@vaillant.dk, www.vaillant.dk

### Sweden

#### Vaillant Group Gaseres AB

Norra Ellenborgsgatan 4, S-23351 Svedala  
Telefon 040 80330  
info@vaillant.se, www.vaillant.se

### Poland

#### Vaillant Saunier Duval Sp. z.o.o.

Al. Krakowska 106, 02-256 Warszawa  
Tel. 022 3230100, Fax 022 3230113, Infolinia 0801 804444  
vaillant@vaillant.pl, www.vaillant.pl

### Portugal

#### Vaillant Group International GmbH

Berghauser Strasse 40, 42859 Remscheid  
Tel. +492191 18 0, www.vaillant.info

### Romania

#### Vaillant Group România

Soseaua Bucuresti Nord nr. 10 incinta Global City Business Park,  
Cladirea O21, parter si etaj 1  
077190 Voluntari jud. Ilfov  
Tel. +40 (0) 21 209 8888, Fax +40 (0) 21 232 2273  
office@vaillant.com.ro, www.vaillant.com.ro

### Croatia

#### Vaillant d.o.o.

Heinzelova 60 10000 Zagreb  
Tel. 01 6188 670, Tel. 01 6188 671, Tel. 01 6064 380  
Tehnički odjel 01 6188 673  
Fax 01 6188 669  
info@vaillant.hr, www.vaillant.hr

### Bosnia

#### Vaillant d.o.o.

Zvornička 9 BiH Sarajevo  
Tel. 033 6106 35, Fax 033 6106 42  
vaillant@bih.net.ba, www.vaillant.ba

### Serbia

#### Vaillant d.o.o.

Radnička 59 11030 Beograd Srbija  
Tel.: 011 3540 050, Tel.: 011 3540 250  
Tel.: 011 3540 466, Fax: 011 2544 390  
E-Mail: info@vaillant.rs, Internet: http://www.vaillant.rs

### Slovenia

#### Vaillant d.o.o.

Dolenjska c. 242 b, 1000 Ljubljana  
Tel. 01 28093 40, Tel. 01 28093 42, Tel. 01 28093 46  
Tehnični oddelek 01 28093 45  
Fax 01 28093 44  
info@vaillant.si, www.vaillant.si

### Turkey

#### Vaillant Isı Sanayi ve Ticaret Ltd. Şti.

Atatürk Mahallesi Meriç Caddesi No: 1/4  
34758 / Ataşehir – İstanbul  
Tel. 0216 558 8000, Fax 0216 462 3424  
Müşteri Hizmetleri 0850 2222888  
vaillant@vaillant.com.tr, www.vaillant.com.tr